

Centro Paroquial do Estoril
Relatório e Contas

2025

Índice


1 Balanço.....	3
2 Demonstração de Resultados.....	4
3 Demonstração de Fluxos de Caixa	5

2
Handwritten signatures and initials, including a large signature at the top and several smaller ones below.

Relatório e Contas de 2025

1 Balanço


Rubricas	Notas	2025	2024
ATIVO			
Ativo não corrente			
Ativos fixos tangíveis	5	11 860 254,08	13 887 197,95
Ativos Intangíveis	6	3 898,16	12 825,78
Subtotal		11 864 152,24	13 900 023,73
Activo corrente			
Inventários	8	8 146,84	10 822,56
Créditos a receber	14.1	77 425,49	23 431,44
Estado e outros entes públicos	14.7	7 514,62	11 083,53
Diferimentos	14.3	22 905,48	17 184,77
Outros ativos correntes	14.2	53 680,27	37 797,27
Caixa e depósitos bancários	14.4	89 841,98	74 408,92
Subtotal		259 514,68	174 728,49
Total do ativo		12 123 666,92	14 074 752,22
FUNDOS PATRIMONIAIS E PASSIVO			
Fundos Patrimoniais			
Fundos	14.5	38 189,69	38 189,69
Resultados transitados	14.5	-1 497 750,98	-1 445 577,38
Ajustamentos / Outras variações de fundos patrimoniais	14.5	1 228 163,66	1 752 565,56
Subtotal		-231 397,63	345 177,87
Resultado líquido do período		2 135 826,57	-52 173,60
Total dos fundos patrimoniais		1 904 428,94	293 004,27
Passivo			
Passivo não corrente			
Provisões	14.11	0,00	0,00
Financiamentos obtidos	7	8 393 531,17	11 781 479,46
Outras dívidas a pagar	14.8	0,00	2 733,96
Subtotal		8 393 531,17	11 784 213,42
Passivo corrente			
Fornecedores	14.6	95 699,24	65 665,58
Estado e outros entes publicos	14.7	216 636,22	197 053,09
Financiamentos obtidos	7	172 832,75	522 918,29
Diferimentos	14.3	376 935,66	434 938,22
Outros passivos correntes	14.8	963 602,94	776 959,35
Subtotal		1 825 706,81	1 997 534,53
Total do Passivo		10 219 237,98	13 781 747,95
Total dos fundos patrimoniais e do passivo		12 123 666,92	14 074 752,22

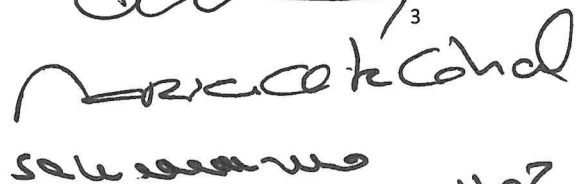

Centro Paroquial do Estoril

Rua Campo Santo, 441 Galiza 2765-307 Estoril


NIF: 501 646 825













2 Demonstração de Resultados

Rendimentos e Gastos	Notas	2025	2024
Vendas e serviços prestados	9	3 739 312,64	3 450 574,38
Subsídios, doações e legados à exploração	10	2 539 122,41	2 241 084,94
Custo das mercadorias vendidas e das matérias consumidas	8	-305 982,87	-305 520,49
Fornecimentos e serviços externos	14.9	-838 584,87	-874 670,64
Gastos com o pessoal	12	-4 780 358,34	-4 527 905,55
Provisões	14.11	0,00	0,00
Outros rendimentos	14.10	2 659 667,61	870 831,62
Outros gastos	14.12	-273 500,07	-116 208,93
Resultado antes de depreciações, gastos de financiamento e impostos		2 739 676,51	738 185,33
Gastos / reversões de depreciação e de amortização	5.1	-290 374,92	-338 193,58
Resultado operacional (antes de gastos de financiamento e impostos)		2 449 301,59	399 991,75
Juros Obtidos		0	0
Juros e gastos similares suportados	14.13	-313 475,02	-452 165,35
Resultado antes de impostos		2 135 826,57	-52 173,60
Impostos sobre o rendimento do período		0,00	0,00
Resultado líquido do período		2 135 826,57	-52 173,60

Atento

[Handwritten signature]

[Handwritten signature]
 Teresa Piulal Maltez

[Handwritten signature]

Teresa Piulal Maltez

[Handwritten signature]

[Handwritten signature]
Francisco António de Jesus
[Handwritten signature]

3 Demonstração de Fluxos de Caixa

RUBRICAS	Notas	2025	2024
Fluxos de caixa de atividades operacionais			
Recebimentos de clientes e utentes		3 947 580,05	3 615 492,58
Pagamentos de subsídios		0,00	0,00
Pagamentos de apoios		0,00	0,00
Pagamentos de bolsas		0,00	0,00
Pagamentos a fornecedores		-1 339 265,72	-1 453 305,05
Pagamentos ao pessoal		-3 173 702,41	-3 005 763,26
Caixa geradas pelas operações		-565 388,08	-843 575,73
Pagamento/recebimento do impostos		0,00	0,00
Outros recebimentos/pagamentos		1 285 660,87	1 409 274,50
Fluxos de caixa das atividades operacionais (1)		720 272,79	565 698,77
Fluxos de caixa das atividades de investimento			
Pagamentos respeitantes a:			
Ativos fixos tangíveis		-171 177,11	-63 606,75
Ativos intangíveis		-2 481,89	-2 017,79
Investimentos financeiros		0,00	0,00
Outros ativos		0,00	0,00
Recebimentos provenientes de:			
Ativos fixos tangíveis		3 579 000,00	0,00
Ativos intangíveis		0,00	0,00
Investimentos financeiros		0,00	0,00
Outros ativos		0,00	0,00
Subsídios ao investimento		0,00	0,00
Juros e rendimentos similares		0,00	0,00
Dividendos		0,00	0,00
Fluxos de caixa das atividades de investimento (2)		3 405 341,00	-65 624,54
Fluxos de caixa das atividades de financiamento			
Recebimentos provenientes de			
Financiamentos obtidos		1 271 000,00	545 000,00
Realizações de fundos		0,00	0,00
Cobertura de prejuízos		0,00	0,00
Doações		0,00	0,00
Outras operações de financiamento		0,00	0,00
Pagamentos respeitantes a:			
Financiamentos obtidos		-3 620 612,95	-765 151,65
Juros e gastos similares		-315 666,86	-452 165,35
Dividendos		0,00	0,00
Reduções de fundos		0,00	0,00
Outras operações de financiamento		0,00	0,00
Fluxos de atividades de financiamento (3)		-2 665 269,81	-672 317,00
Variação de caixa e seus equivalentes (1 + 2 + 3)		1 460 343,98	-172 242,77
Efeitos das diferenças de câmbio		0,00	0,00
Caixa e seus equivalentes no início do período		74 408,92	246 651,69
Caixa e seus equivalentes no fim do período		89 841,98	74 408,92

Centro Paroquial do Estoril
Rua Campo Santo, 441 Galiza 2765-307 Estoril
NIF: 501 646 825

R. Z. G. M. S.

R. B. M. D.

Paulo Costa, Diretor

Luís

Armando Costa

Teresa Isabel Koltz

[Handwritten signature]